

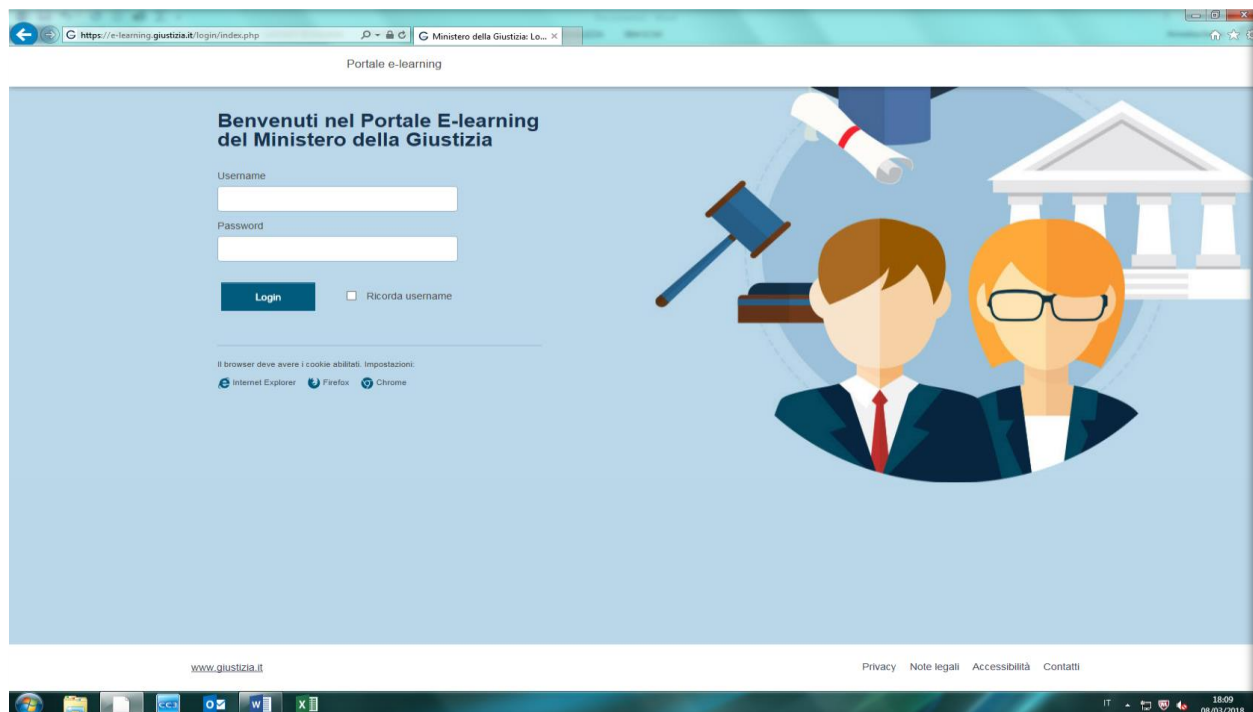
PIATTAFORMA E-LEARNING GIUSTIZIA

INDICAZIONI DI NAVIGAZIONE

1. ACCESSO ALLA PIATTAFORMA

Aprire il link della piattaforma di seguito indicato:

<https://e-learning.giustizia.it/login/index.php>

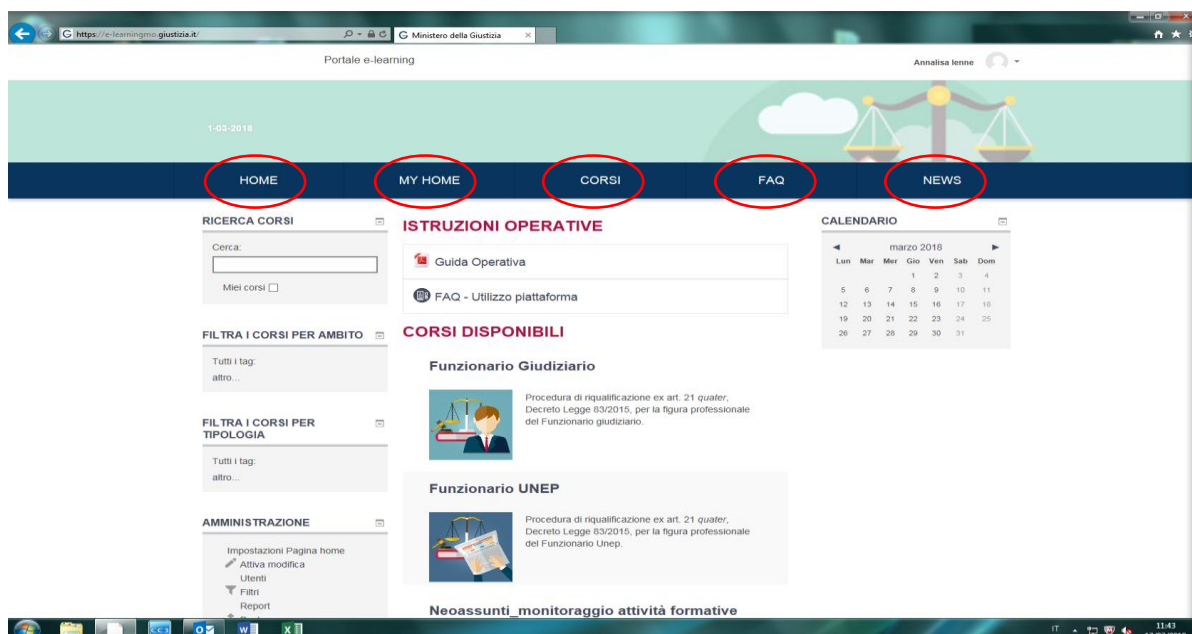


Effettuare il login utilizzando esclusivamente le credenziali personali Active Directory Nazionale – ADN (nome.cognome /password)

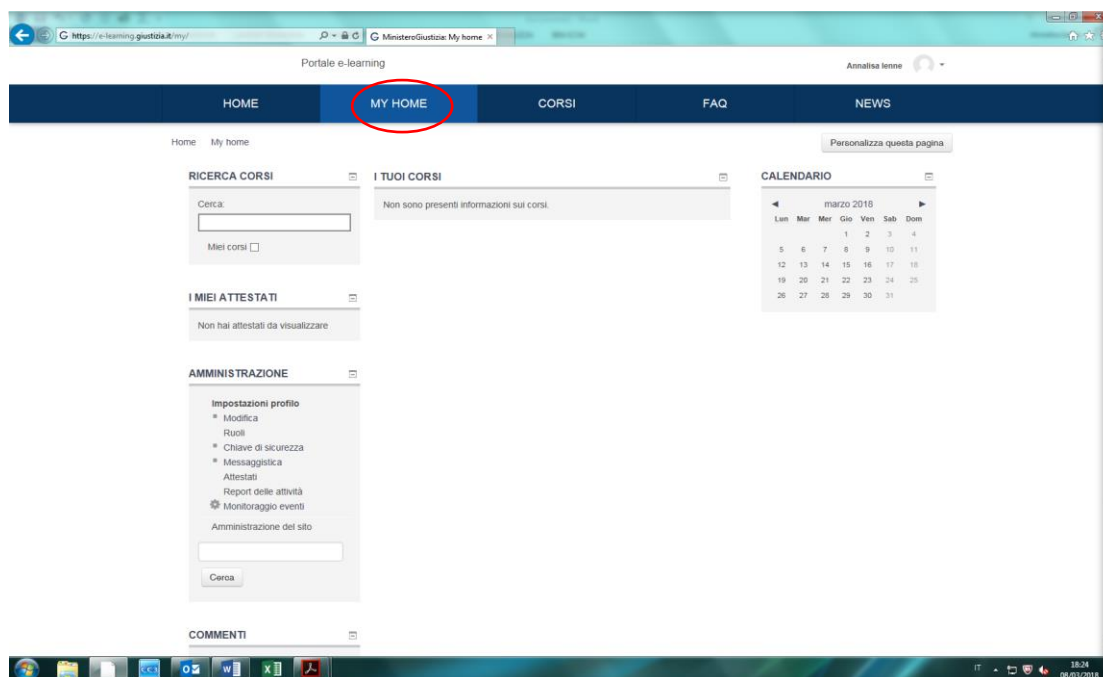
2. LE SEZIONI DELLA PIATTAFORMA

Dopo aver effettuato il login verrà visualizzata la pagine di apertura (menù) composta da 5 sezioni:

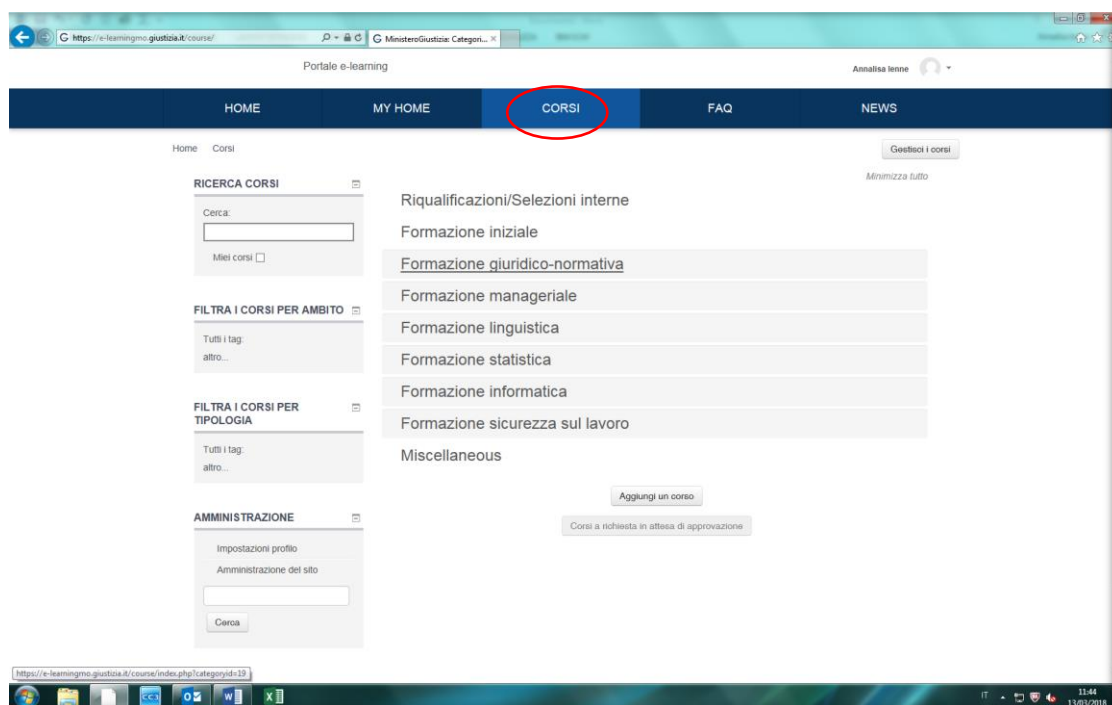
- **HOME:** l'home page della piattaforma è caratterizzata da una **SEZIONE CENTRALE** che contiene le informazioni principali e i collegamenti che consente di accedere ai corsi della piattaforma;



- ✚ **MY HOME:** la sezione in cui l'utente può accedere direttamente ai **corsi a cui è iscritto**;



- ✚ **CORSI:** sezione catalogo dei corsi presenti nel sistema. La ricerca dei corsi in questa sezione può essere effettuata tramite l'Area tematica dell'intervento formativo a cui siamo interessati.



- ✚ **FAQ:** è la sezione che ospita le risposte alle domande più frequenti sull'utilizzo del sistema;

- ✚ **NEWS:** è la sezione che ospita l'archivio delle news pubblicate nella piattaforma.

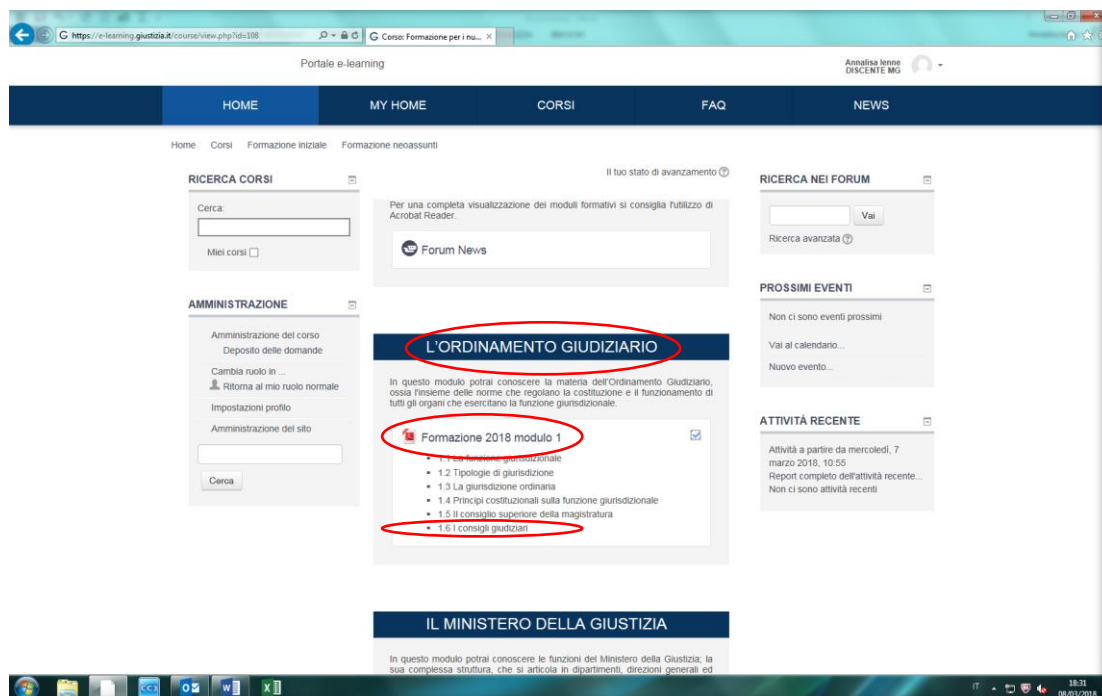
3. ISTRUZIONI PER L'ACCESSO AI SINGOLI CORSI

La **sezione corsi** ospita l'intera offerta formativa presente nella piattaforma.

I corsi possono essere ricercati in base a una organizzazione per categorie, articolate gerarchicamente e di ciascun corso è possibile visualizzare il dettaglio informativo.

Il discente, qualora iscritto, può accedere ai contenuti in esso ospitati selezionando il titolo del corso stesso.

Dopo aver cliccato sul corso al quale siamo iscritti verrà visualizzata una schermata in cui sono presenti sintetiche spiegazioni relative ai contenuti e agli obiettivi didattici. Al centro della schermata appare la sequenza dei moduli, articolati in unità didattiche, a loro volta contenenti le singole lezioni.

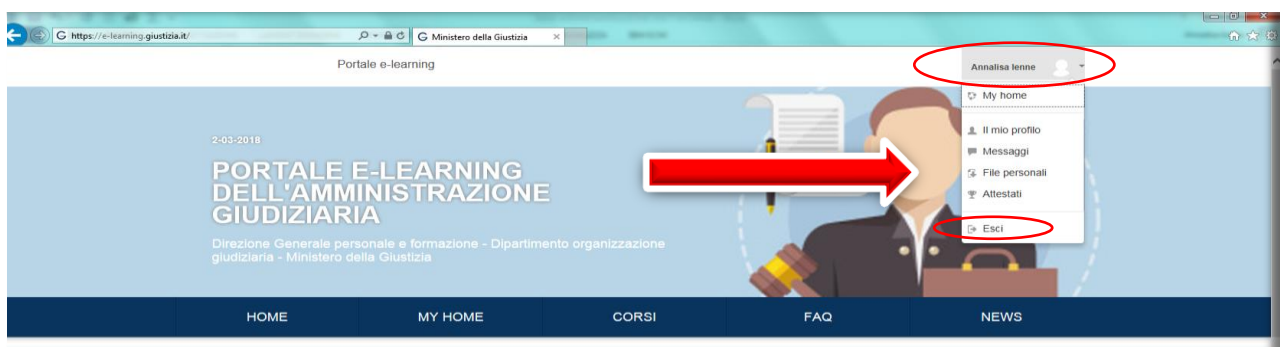


4. USCITA DALLA PIATTAFORMA - LOGOUT

Alla **conclusione dei lavori** è sconsigliato chiudere la finestra del browser per uscire dalla piattaforma. E' necessario, infatti, seguire le seguenti istruzioni come mostrate nell'immagine sottostante:

- cliccare sul nostro nome visualizzato in alto a sinistra (al disopra della sezione news);
- selezionare "esci".

In questo modo avverrà la disconnessione dal portale e la chiusura della sessione di lavoro.



Per accedere nuovamente al portale si dovrà riaprire il link ed effettuare il login.